


Instituto Municipal de la Juventud de León Guanajuato
Estado Analítico del Ejercicio del Presupuesto de Egresos
Clasificación por Objeto del Gasto (Capítulo y Concepto)
Del 01 de Enero al 31 de Diciembre del 2022

Concepto	Egresos					Subejercicio
	Aprobado	Ampliaciones/ (Reducciones)	Modificado	Devengado	Pagado	
	1	2	3 = (1 + 2)	4	5	6 = (3 - 4)
Servicios Personales	32,641,195.00	50,000.00	32,691,195.00	31,040,432.12	30,423,348.35	1,650,762.68
Remuneraciones al Personal de Carácter Permanente	19,557,479.00	-1,060,003.04	18,497,475.96	17,923,942.78	17,923,942.78	573,533.18
Remuneraciones al Personal de Carácter Transitorio	0.00	0.00	0.00	0.00	0.00	0.00
Remuneraciones Adicionales y Especiales	3,467,944.10	433,077.76	3,901,021.86	3,376,036.22	3,376,036.22	524,985.64
Seguridad Social	4,760,803.94	-138,000.00	4,642,803.94	4,578,075.11	3,960,991.34	64,728.83
Otras Prestaciones Sociales y Económicas	4,834,967.97	814,925.28	5,649,893.25	5,162,378.01	5,162,378.01	487,515.24
Previsiones	0.00	0.00	0.00	0.00	0.00	0.00
Pago de Estímulos a Servidores Públicos	0.00	0.00	0.00	0.00	0.00	0.00
Materiales y Suministros	2,538,745.90	95,054.83	2,633,800.53	2,470,147.83	2,445,209.92	163,652.70
Materiales de Administración, Emisión de Documentos y Artículos Oficiales	800,739.14	99,000.00	899,739.14	830,366.12	805,428.21	89,373.02
Alimentos y Utensilios	0.00	0.00	0.00	0.00	0.00	0.00
Materias Primas y Materiales de Producción y Comercialización	1,403.52	-1,403.52	0.00	0.00	0.00	0.00
Materiales y Artículos de Construcción y de Reparación	1,048,208.27	-180,922.22	865,286.05	813,679.78	813,679.78	51,606.27
Productos Químicos, Farmacéuticos y de Laboratorio	0.00	0.00	0.00	0.00	0.00	0.00
Combustibles, Lubricantes y Aditivos	481,613.37	69,797.58	531,410.95	531,410.95	531,410.95	0.00
Vestuario, Blancos, Prendas de Protección y Artículos Deportivos	165,322.20	52,459.06	217,781.26	210,620.79	210,620.79	7,160.47
Materiales y Suministros Para Seguridad	0.00	0.00	0.00	0.00	0.00	0.00
Herramientas, Refacciones y Accesorios Menores	63,459.40	56,123.73	119,583.13	84,070.19	84,070.19	35,512.94
Servicios Generales	6,274,476.10	9,345,701.76	15,620,177.86	15,092,399.41	15,019,488.41	527,778.45
Servicios Básicos	348,423.92	81,000.00	409,423.92	321,204.35	321,204.35	88,219.57
Servicios de Arrendamiento	487,584.00	110,000.00	597,584.00	401,780.66	401,780.66	195,803.34
Servicios Profesionales, Científicos, Técnicos y Otros Servicios	2,065,466.40	1,034,342.72	3,099,809.12	3,038,713.16	3,038,713.16	61,095.96
Servicios Financieros, Bancarios y Comerciales	310,073.61	-	310,073.61	256,580.72	256,580.72	53,492.89
Servicios de Instalación, Reparación, Mantenimiento y Conservación	211,123.72	422,574.15	633,697.87	561,809.19	561,809.19	71,888.68
Servicios de Comunicación Social y Publicidad.	217,440.00	217,440.00	0.00	0.00	0.00	0.00
Servicios de Traslado y Viáticos	178,625.74	139,855.50	318,481.24	21,376.77	21,376.77	17,393.47
Servicios Oficiales	1,644,139.91	8,163,231.13	9,807,371.04	9,757,486.50	9,747,086.50	39,884.54
Otros Servicios Generales	811,598.80	78,150.74	889,749.54	733,448.06	670,917.06	0.00
Transferencias, Asignaciones, Subsidios y Otras Ayudas	0.00	1,150,028.00	1,150,028.00	1,043,000.00	1,043,000.00	107,028.00
Transferencias Internas y Asignaciones al Sector Público	0.00	0.00	0.00	0.00	0.00	0.00
Transferencias al Resto del Sector Público	0.00	0.00	0.00	0.00	0.00	0.00
Subsidios y Subvenciones	0.00	0.00	0.00	0.00	0.00	0.00
Ayudas Sociales	0.00	1,150,028.00	1,150,028.00	1,043,000.00	1,043,000.00	107,028.00
Pensiones y Jubilaciones	0.00	0.00	0.00	0.00	0.00	0.00
Transferencias a Fideicomisos, Mandatos y Otros Análogos	0.00	0.00	0.00	0.00	0.00	0.00
Transferencias a la Seguridad Social	0.00	0.00	0.00	0.00	0.00	0.00
Donativos	0.00	0.00	0.00	0.00	0.00	0.00
Transferencias al Exterior	0.00	0.00	0.00	0.00	0.00	0.00
Bienes Muebles, Inmuebles e Intangibles	1,630,036.00	-1,221,000.00	409,036.00	320,684.48	258,702.20	88,351.52
Mobiliario y Equipo de Administración	1,499,538.00	-1,121,132.00	378,406.00	290,054.48	228,072.20	88,351.52
Mobiliario y Equipo Educativo y Recreativo	130,498.00	-121,253.00	9,245.00	9,245.00	9,245.00	0.00
Equipo e Instrumental Médico y de Laboratorio	0.00	0.00	0.00	0.00	0.00	0.00
Vehículos y Equipo de Transporte	0.00	0.00	0.00	0.00	0.00	0.00
Equipo de Defensa y Seguridad	0.00	0.00	0.00	0.00	0.00	0.00
Maquinaria, Otros Equipos y Herramientas	0.00	21,385.00	21,385.00	21,385.00	21,385.00	0.00
Activos Biológicos	0.00	0.00	0.00	0.00	0.00	0.00
Bienes Inmuebles	0.00	0.00	0.00	0.00	0.00	0.00
Activos Intangibles	0.00	0.00	0.00	0.00	0.00	0.00
Inversión Pública	0.00	0.00	0.00	0.00	0.00	0.00
Obra Pública en Bienes de Dominio Público	0.00	0.00	0.00	0.00	0.00	0.00
Obra Pública en Bienes Propios	0.00	0.00	0.00	0.00	0.00	0.00
Proyectos Productivos y Acciones de Fomento	0.00	0.00	0.00	0.00	0.00	0.00
Inversiones Financieras y Otras Provisiones	0.00	0.00	0.00	0.00	0.00	0.00
Inversiones Para el Fomento de Actividades Productivas.	0.00	0.00	0.00	0.00	0.00	0.00
Acciones y Participaciones de Capital	0.00	0.00	0.00	0.00	0.00	0.00
Compra de Títulos y Valores	0.00	0.00	0.00	0.00	0.00	0.00
Concesión de Préstamos	0.00	0.00	0.00	0.00	0.00	0.00
Inversiones en Fideicomisos, Mandatos y Otros Análogos	0.00	0.00	0.00	0.00	0.00	0.00
Otras Inversiones Financieras	0.00	0.00	0.00	0.00	0.00	0.00
Provisiones para Contingencias y Otras Erogaciones Especiales	0.00	0.00	0.00	0.00	0.00	0.00
Participaciones y Aportaciones	0.00	0.00	0.00	0.00	0.00	0.00
Participaciones	0.00	0.00	0.00	0.00	0.00	0.00
Aportaciones	0.00	0.00	0.00	0.00	0.00	0.00
Convenios	0.00	0.00	0.00	0.00	0.00	0.00
Deuda Pública	0.00	0.00	0.00	0.00	0.00	0.00
Amortización de la Deuda Pública	0.00	0.00	0.00	0.00	0.00	0.00
Intereses de la Deuda Pública	0.00	0.00	0.00	0.00	0.00	0.00
Comisiones de la Deuda Pública	0.00	0.00	0.00	0.00	0.00	0.00
Gastos de la Deuda Pública	0.00	0.00	0.00	0.00	0.00	0.00
Costo por Coberturas	0.00	0.00	0.00	0.00	0.00	0.00
Apoyos Financieros	0.00	0.00	0.00	0.00	0.00	0.00
Ayudas de Ejercicios Fiscales Anteriores (Adefas)	0.00	0.00	0.00	0.00	0.00	0.00
Total del Gasto	43,084,453.00	9,419,784.39	52,504,237.39	49,966,663.84	49,189,728.88	2,517,573.55

Bajo protesta de decir verdad declaro que los Estados Financieros y sus notas, son razonablemente correctos y son responsabilidad del emisor.


 Director General
 Lic. y M.A.O. Ismael Zúñiga Ramírez


 Subdirectora Administrativa
 C.P. Xóchitl María Hernández Macías


 Coordinadora de Recursos Financieros y Contable
 C.P. Claudia Verónica Cervantes Gutiérrez


 Jefe de Contabilidad y Finanzas
 C.P. Miguel Ángel Pérez Barajas

Instituto Municipal de la Juventud de León Guanajuato
Estado Analítico del Ejercicio del Presupuesto de Egresos
Clasificación Económica (por Tipo de Gasto)
Del 01 de Enero al 31 de Diciembre del 2023


Concepto	Egresos					Subejercicio
	Aprobado	Ampliaciones/ (Reducciones)	Modificado	Devengado	Pagado	
	1	2	3 = (1 + 2)	4	5	
Gasto Corriente	41,454,417.00	10,640,784.39	52,095,201.39	49,645,979.36	48,931,026.68	2,449,222.03
Gasto de Capital	1,630,036.00	-1,221,000.00	409,036.00	320,684.48	258,702.20	88,351.52
Amortización de la Deuda y Disminución de Pasivos	0.00	0.00	0.00	0.00	0.00	0.00
Pensiones y Jubilaciones	0.00	0.00	0.00	0.00	0.00	0.00
Participaciones	0.00	0.00	0.00	0.00	0.00	0.00
Total del Gasto	43,084,453.00	9,419,784.39	52,504,237.39	49,966,663.84	49,189,728.88	2,537,573.55

Bajo protesta de decir verdad declaramos que los Estados Financieros y sus notas, son razonablemente correctos y son responsabilidad del emisor.



Director General

Lic. y M.A.O. Ismael Zúñiga Ramírez




Subdirectora Administrativa

C.P. Xóchitl María Hernández Macías



Coordinadora de Recursos Financieros y Contable

C.P. Claudia Verónica Cervantes Gutiérrez



Jefe de Contabilidad y Finanzas

C.P. Miguel Ángel Pérez Barajas

Instituto Municipal de la Juventud de León Guanajuato Estado Analítico del Ejercicio del Presupuesto de Egresos Clasificación Administrativa Del 01 de Enero al 31 de Diciembre del 2023						
Concepto	Egresos					Subejercicio
	Aprobado	Ampliaciones/ (Reducciones)	Modificado	Devengado	Pagado	
	1	2	3 = (1 + 2)	4	5	6 = (3 - 4)
5052 Instituto Municipal de la Juventud de León Guanajuato	43,084,453.00	9,419,784.39	52,504,237.39	49,966,863.84	49,189,728.88	2,537,573.55
Dependencia o Unidad Administrativa 2	0.00	0.00	0.00	0.00	0.00	0.00
Dependencia o Unidad Administrativa 3	0.00	0.00	0.00	0.00	0.00	0.00
Dependencia o Unidad Administrativa 4	0.00	0.00	0.00	0.00	0.00	0.00
Dependencia o Unidad Administrativa 6	0.00	0.00	0.00	0.00	0.00	0.00
Dependencia o Unidad Administrativa 7	0.00	0.00	0.00	0.00	0.00	0.00
Dependencia o Unidad Administrativa 8	0.00	0.00	0.00	0.00	0.00	0.00
Dependencia o Unidad Administrativa 9	0.00	0.00	0.00	0.00	0.00	0.00
Total del Gasto	43,084,453.00	9,419,784.39	52,504,237.39	49,966,863.84	49,189,728.88	2,537,573.55


Gobierno (Federal/Estatal/Municipal) de _____ Estado Analítico del Ejercicio del Presupuesto de Egresos Clasificación Administrativa Del 01 de enero al 31 de diciembre de 2023						
Concepto	Egresos					Subejercicio
	Aprobado	Ampliaciones/ (Reducciones)	Modificado	Devengado	Pagado	
	1	2	3 = (1 + 2)	4	5	6 = (3 - 4)
Poder Ejecutivo	0.00	0.00	0.00	0.00	0.00	0.00
Poder Legislativo	0.00	0.00	0.00	0.00	0.00	0.00
Poder Judicial	0.00	0.00	0.00	0.00	0.00	0.00
Organos Autónomos	0.00	0.00	0.00	0.00	0.00	0.00
Total del Gasto	0.00	0.00	0.00	0.00	0.00	0.00

Instituto Municipal de la Juventud de León Guanajuato Estado Analítico del Ejercicio del Presupuesto de Egresos Clasificación Administrativa Del 01 de enero al 31 de diciembre de 2023						
Concepto	Egresos					Subejercicio
	Aprobado	Ampliaciones/ (Reducciones)	Modificado	Devengado	Pagado	
	1	2	3 = (1 + 2)	4	5	6 = (3 - 4)
Entidades Paraestatales y Fideicomisos No Empresariales y No Financieros	0.00	0.00	0.00	0.00	0.00	0.00
Instituciones Públicas de la Seguridad Social	0.00	0.00	0.00	0.00	0.00	0.00
Entidades Paraestatales Empresariales No Financieras con Participación Estatal Mayoritaria	0.00	0.00	0.00	0.00	0.00	0.00
Fideicomisos Empresariales No Financieros con Participación Estatal Mayoritaria	0.00	0.00	0.00	0.00	0.00	0.00
Entidades Paraestatales Empresariales Financieras Monetarias con Participación Estatal Mayoritaria	0.00	0.00	0.00	0.00	0.00	0.00
Entidades Paraestatales Financieras No Monetarias con Participación Estatal Mayoritaria	0.00	0.00	0.00	0.00	0.00	0.00
Fideicomisos Financieros Públicos con Participación Estatal Mayoritaria	0.00	0.00	0.00	0.00	0.00	0.00
Total del Gasto	0.00	0.00	0.00	0.00	0.00	0.00

Bajo protesta de decir verdad los Estados Financieros y sus notas, son razonablemente correctos y son responsabilidad del emisor.


Director General

Lic. y M.A.O. Ismael Zúñiga Ramírez


Subdirectora Administrativa

C.P. Xóchitl María Hernández Macías


Coordinadora de Recursos Financieros y Contable

C.P. Claudia Verónica Cervantes Gutiérrez



Jefe de Contabilidad y Finanzas


C.P. Miguel Ángel Pérez Barajas

Instituto Municipal de la Juventud de León Guanajuato
Estado Analítico del Ejercicio del Presupuesto de Egresos
Clasificación Funcional (Finalidad y Función)
Del 01 de Enero al 31 de Diciembre del 2023

Concepto	Egresos					Subejercicio
	Aprobado	Ampliaciones/ (Reducciones)	Modificado	Devengado	Pagado	
	1	2	3 = (1 + 2)	4	5	
Gobierno	0.00	0.00	0.00	0.00	0.00	0.00
Legislación	0.00	0.00	0.00	0.00	0.00	0.00
Justicia	0.00	0.00	0.00	0.00	0.00	0.00
Coordinación de la Política de Gobierno	0.00	0.00	0.00	0.00	0.00	0.00
Relaciones Exteriores	0.00	0.00	0.00	0.00	0.00	0.00
Asuntos Financieros y Hacendarios	0.00	0.00	0.00	0.00	0.00	0.00
Seguridad Nacional	0.00	0.00	0.00	0.00	0.00	0.00
Asuntos de Orden Público y de Seguridad Interior	0.00	0.00	0.00	0.00	0.00	0.00
Otros Servicios Generales	0.00	0.00	0.00	0.00	0.00	0.00
Desarrollo Social	43,084,453.00	9,419,784.39	52,504,237.39	49,966,663.84	49,189,728.88	2,537,573.55
Protección Ambiental	0.00	0.00	0.00	0.00	0.00	0.00
Vivienda y Servicios a la Comunidad	0.00	0.00	0.00	0.00	0.00	0.00
Salud	0.00	0.00	0.00	0.00	0.00	0.00
Recreación, Cultura y Otras Manifestaciones Sociales	0.00	0.00	0.00	0.00	0.00	0.00
Educación	0.00	0.00	0.00	0.00	0.00	0.00
Protección Social	0.00	0.00	0.00	0.00	0.00	0.00
Otros Asuntos Sociales	43,084,453.00	9,419,784.39	52,504,237.39	49,966,663.84	49,189,728.88	2,537,573.55
Desarrollo Económico	0.00	0.00	0.00	0.00	0.00	0.00
Asuntos Económicos, Comerciales y Laborales en General	0.00	0.00	0.00	0.00	0.00	0.00
Agropecuaria, Silvicultura, Pesca y Caza	0.00	0.00	0.00	0.00	0.00	0.00
Combustibles y Energía	0.00	0.00	0.00	0.00	0.00	0.00
Minería, Manufacturas y Construcción	0.00	0.00	0.00	0.00	0.00	0.00
Transporte	0.00	0.00	0.00	0.00	0.00	0.00
Comunicaciones	0.00	0.00	0.00	0.00	0.00	0.00
Turismo	0.00	0.00	0.00	0.00	0.00	0.00
Ciencia, Tecnología e Innovación	0.00	0.00	0.00	0.00	0.00	0.00
Otras Industrias y Otros Asuntos Económicos	0.00	0.00	0.00	0.00	0.00	0.00
Otras no Clasificadas en Funciones Anteriores	0.00	0.00	0.00	0.00	0.00	0.00
Transacciones de la Deuda Pública / Costo Financiero de la Deuda	0.00	0.00	0.00	0.00	0.00	0.00
Transferencias, Participaciones y Aportaciones Entre Diferentes Niveles y Ordenes de Gobierno	0.00	0.00	0.00	0.00	0.00	0.00
Saneamiento del Sistema Financiero	0.00	0.00	0.00	0.00	0.00	0.00
Adeudos de Ejercicios Fiscales Anteriores	0.00	0.00	0.00	0.00	0.00	0.00
Total del Gasto	43,084,453.00	9,419,784.39	52,504,237.39	49,966,663.84	49,189,728.88	2,537,573.55

Bajo protesta de decir verdad declaro que los Estados Financieros y sus notas, son razonablemente correctos y son responsabilidad del emisor.


 Director General
 Lic. y M.A.O. Ismael Zúñiga Ramírez


 Subdirectora Administrativa
 C.P. Xóchitl María Hernández Macías


 Coordinadora de Recursos Financieros y Contable
 C.P. Claudia Verónica Cervantes Gutiérrez


 Jefe de Contabilidad y Finanzas
 C.P. Miguel Ángel Pérez Barajas